

DOOR2000
italian door to design



design Lacquered doors

Door2000 srl
Via Gorizia 2/E
33077 Sacile (Pn) - Italy
tel. 0434 - 628739
www.door2000.it - info@door2000.it

DOOR2000

italian door to design

Una Collezione caratterizzata da una grande attenzione al modo in cui diverse tipologie di telai si uniscono ai disegni delle ante, dando vita a soluzioni semplicemente lineari, o ricche di dettagli e movimenti.

Una qualità unica nella gestione dei processi produttivi e del processo di laccatura in particolare, fanno di questa linea di DOOR2000 un punto di eccellenza.

A collection characterized by a great attention to the way in which different types of frames are combined with the designs of the doors, giving life to simply linear solutions, or rich in details and movements.

A unique quality in the management of production processes and of the lacquering process in particular, make this DOOR2000 line a point of excellence.

modello / model / modèle
AKI

maniglia / handle / poignée
CERAM

tipologia / typology / typologie
BATTENTE / HINGED / BATTANTE

finitura / finish / finition
LACCATO NEVE

telaio cassa / frame / cadre
LINEA



AKI, IN FINITURA LACCATO NEVE, SI INSERISCE CON NATURALEZZA
IN CONTESTI D'ARREDO MODERNI, O CHE DESIDERINO RICHIAMARE LA TRADIZIONE
PUR CONSERVANDO LA MASSIMA PULIZIA E LINEARITÀ DELLE FORME.

AKI, with a Neve lacquered finish, blends naturally into more modern, formal living
spaces. Nothing is left to chance in the quest for harmonious balance.

AKI, en finition laquée Neve, s'insère naturellement dans des contextes
de décoration modernes. Rien n'est laissé au hasard dans la recherche d'un équilibre harmonieux.



modello / model / modèle
MASAKI

maniglia / handle / poignée
CERAM

tipologia / typology / typologie
BATTENTE / HINGED / BATTANTE

finitura / finish / finition
LACCATO NEVE

telaio cassa / frame / cadre
LINEA

modello / model / modèle
DAIKI

tipologia / typology / typologie
BATTENTE / HINGED / BATTANTE

finitura / finish / finition
LACCATO NEVE

telaio cassa / frame / cadre
LINEA



modello / model / modèle
KENTA

tipologia / typology / typologie
BATTENTE / HINGED / BATTANTE

finitura / finish / finition
LACCATO TERRA

telaio cassa / frame / cadre
LINEA



modello / model / modèle
SAKURA

tipologia / typology / typologie
BATTENTE / HINGED / BATTANTE

finitura / finish / finition
LACCATO NEVE

telaio cassa / frame / cadre
LINEA



modello / model / modèle
NEBU

tipologia / typology / typologie
BATTENTE / HINGED / BATTANTE

finitura / finish / finition
LACCATO NEVE

telaio cassa / frame / cadre
LINEA



LA FINITURA LACCATA E LA LAVORAZIONE A RIQUADRI IRREGOLARI RIVESTONO DI MODERNITÀ, CON UN TOCCO DI CLASSICITÀ, LE PORTE DI QUESTA COLLEZIONE.

The lacquered finish and irregular panel detailing mean this collection of doors model ooze modernity, but with a dash of tradition.

La finition laquée et les détails particuliers revêtent de modernité, avec une touche de classicisme, les portes de cette collection.



modello / model / modèle
SHION

tipologia / typology / typologie
BATTENTE / HINGED / BATTANTE

finitura / finish / finition
RAL

telaio cassa / frame / cadre
LINEA



modello / model / modèle
KURAMA

tipologia / typology / typologie
BATTENTE / HINGED / BATTANTE

finitura / finish / finition
LACCATO NEVE

telaio cassa / frame / cadre
LINEA

modello / model / modèle
ACE

tipologia / typology / typologie
BATTENTE / HINGED / BATTANTE

finitura / finish / finition
LACCATO NEVE

telaio cassa / frame / cadre
LINEA



modello / model / modèle
SLICE

tipologia / typology / typologie
BATTENTE / HINGED / BATTANTE

finitura / finish / finition
LACCATO RAL

telaio cassa / frame / cadre
LINEA



modello / model / modèle
KICK

maniglia / handle / poignée
SCORPIUS

tipologia / typology / typologie
BATTENTE / HINGED / BATTANTE

finitura / finish / finition
LACCATO RAL

telaio cassa / frame / cadre
LINEA



PORTE INCISE LACCATE

Engraved lacquered doors
Portes rainurées laquées

DELICATE LAVORAZIONI ORIZZONTALI E VERTICALI ARRICCHISCONO IL DISEGNO DELLA COLLEZIONE INCISE LACCATE. DISPONIBILI IN TUTTE LE FINITURE SONO PARTICOLARMENTE INDICATE NELL'ARREDO DI SPAZI ABITATIVI MODERNI ED ESSENZIALI.


Delicate horizontal and vertical detailings enrich the design of the engraved lacquered doors. Available with all finishes, sit best in living spaces with a sleek, modern style.

Des délicats rainures horizontales et verticales enrichissent le dessin des portes rainurées laquées. Disponible dans toutes les finitions ice particulièrement indiqués dans la décoration d'espaces d'habitation modernes et essentiels.



FINITURE LACCATE

Lacquered finishes
Les finitions lacqué



PORTE PANTOGRAFATE LACCATE

Pantographed lacquered doors
Portes pantographées laquées

LA COLLEZIONE DI PORTE PANTOGRAFATE LACCATE, DISEGNA L'AMBIENTE RITMANDO GLI SPAZI CON INCROCI DI LINEE ORIZZONTALI E VERTICALI ILLUMINATI SOLO DAL RIFLESSO DI LUCE DELLA MANIGLIA.

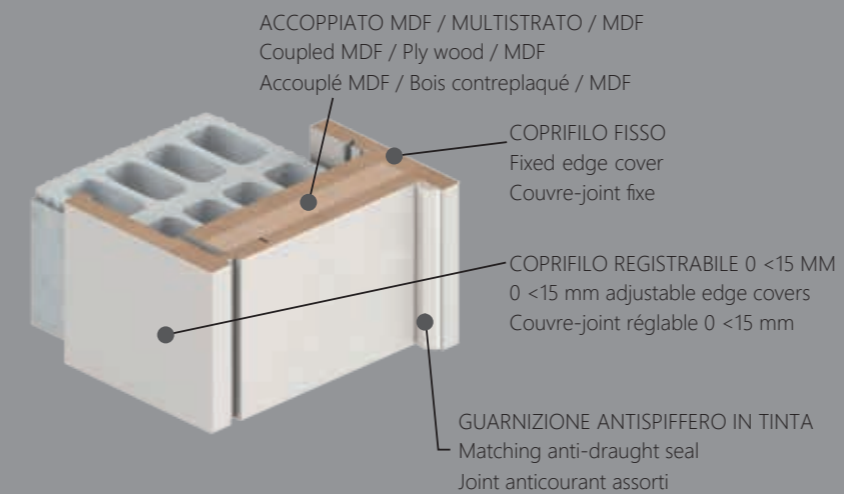
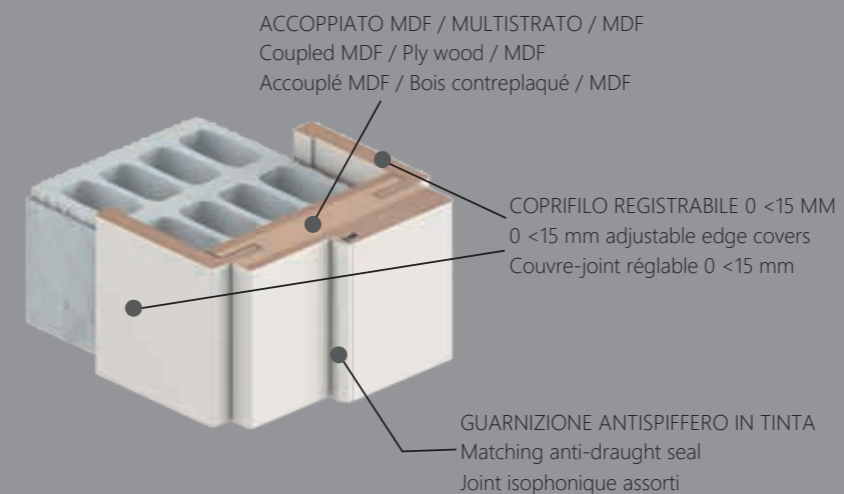

Pantographed lacquered doors collection, structures the space, creating rhythm with cross-over horizontal and vertical lines, lit only by reflections of light from the handles.

La collection de portes pantographées laquées, dessine l'espace interieur en rythmant les espaces avec des mélanges de lignes horizontales et verticales éclairées par le reflet de lumière de la poignée.



FINITURE LACCATE

Lacquered finishes
Les finitions lacqué



TELAIO CASSA SP 40 MM IN ACCOPPIATO RIVESTITO IN CPL. DOTATO DI GUARNIZIONE DI BATTUTA A MEMORIA MECCANICA. PREDISPOSTO PER LA REVERSIBILITÀ DI APERTURA, COPRIFILI IN MDF RIVESTITI NELLE STESSA FINITURE DEL TELAIIO CASSA. CERNIERE A BILICO IN FINITURA CROMO SATINATO. SERRATURA MECCANICA CON INCONTRO REGISTRABILE NELLE STESSA FINITURA DELLA CERNIERA.

40 mm thick box frame in coupled MDF / Ply wood / MDF surfaced with CPL. Equipped with seal with mechanical memory. Designed to accommodate reversibility of opening, MDF mouldings surfaced with the same finish as the body frame. Hinges in satin finish chrome. Mechanical lock with adjustable plate in the same finish as the hinge.

Cadre de 40 mm d'épaisseur en accouplé MDF / Bois contreplaqué / MDF revêtu en CPL. Équipé de joint anticourant avec mémoire mécanique. Prévu pour la réversibilité d'ouverture, couvre-joints en MDF revêtus avec les mêmes finitions que le cadre. Pivot chrome satiné. Serrure mécanique avec gâche réglable et même finition que les pivots.

TELAIO CASSA SP 40 MM IN ACCOPPIATO RIVESTITO IN CPL. DOTATO DI GUARNIZIONE DI BATTUTA A MEMORIA MECCANICA. PREDISPOSTO PER LA REVERSIBILITÀ DI APERTURA, COPRIFILI IN MDF RIVESTITI NELLE STESSA FINITURE DEL TELAIIO CASSA. CERNIERE A BILICO IN FINITURA CROMO SATINATO. SERRATURA MAGNETICA CON INCONTRO REGISTRABILE NELLE STESSA FINITURA DELLA CERNIERA.

40 mm thick box frame in coupled MDF / Ply wood / MDF surfaced with CPL. Equipped with seal with mechanical memory. Designed to accommodate reversibility of opening, MDF mouldings surfaced with the same finish as the body frame. Hinges in satin finish chrome. Magnetical lock with adjustable plate in the same finish as the hinge.

Cadre de 40 mm d'épaisseur en accouplé MDF / Bois contreplaqué / MDF revêtu en CPL. Équipé de joint anticourant avec mémoire mécanique. Prévu pour la réversibilité d'ouverture, couvre-joints en MDF revêtus avec les mêmes finitions que le cadre. Pivot chrome satiné. Serrure magnetique avec gâche réglable et même finition que les pivots.

TELAIO CASSA SP 40 MM IN ACCOPPIATO RIVESTITO IN CPL. DOTATO DI GUARNIZIONE DI BATTUTA A MEMORIA MECCANICA. COPRIFILI IN MDF RIVESTITI NELLE STESSA FINITURE DEL TELAIIO CASSA. CERNIERE A SCOMPARSA IN FINITURA CROMO SATINATO. SERRATURA MAGNETICA CON INCONTRO REGISTRABILE NELLE STESSA FINITURA DELLA CERNIERA.

40 mm thick box frame in multilayer / MDF surfaced with CPL. Equipped with seal with mechanical memory. MDF mouldings surfaced with the same finish as the body frame. Balanced hinges in satin finish chrome. Magnetical lock with adjustable plate in the same finish as the hinge.

Cadre de 40 mm d'épaisseur et MDF revêtu en CPL. Équipé de joint isophonique avec mémoire mécanique. Couvre-joints en MDF revêtus avec les mêmes finitions que le cadre. Finition chrome satiné. Serrure magnétique avec gâche réglable et même finition que les pivots.

TELAIO IN ALLUMINIO CON PRIMER PER UN'OTTIMALE PRESA DEL COLORE DI FINITURA. UN UNICO TELAIIO PERMETTE 4 SOLUZIONI DI APERTURA, PORTA CON VERSO DESTRO O SINISTRO APERTURA A TIRARE O SPINGERE. IL TELAIIO RASODOOR53 È PREDISPOSTO PER IL MONTAGGIO SIA SU MURATURA CHE SU CARTONGESSO.

Frame in primer coated aluminium to hold the finishing colour. A single frame provides 4 types of opening: right or left-hand, push or pull. The RASODOOR53 frame is designed for fitting to masonry or plasterboard.

Cadre en aluminium primerisé pour une excellente prise de la couleur de finition. Un cadre unique permet 4 solutions d'ouverture en tirant ou en poussant. Le cadre RASODOOR53 peut être monté aussi bien sur un mur plein que sur des plaques en plâtre.