

W 68 è un sistema versatile e di grande potenzialità progettuale. Disponibile in un'ampia gamma di essenze, tutte provenienti da foreste certificate FSC, W 68 si può personalizzare nella forma, nelle soluzioni d'apertura, e in ogni ulteriore dettaglio.

Doppia guarnizione di tenuta, chiusure a nastro e vetrate isolanti garantiscono un **ottimo isolamento termico e acustico.**



CHIUSURA A NASTRO
MULTIPUNTO
CON CERNIERE
A VISTA O
A SCOMPARSA.


REALIZZATO IN ESSENZA
LAMELLARE ESSICCATA
E DOTATA DI DUPLICE
GUARNIZIONE DI TENUTA.

VETRATE ISOLANTI
BASSOEMISSIVE,
INSONORIZZANTI
O SELETTIVE.


POSSIBILITÀ DI
PERSONALIZZAZIONE DEL
SERRAMENTO,
NELLE FORME E NELLE
SOLUZIONI D'APERTURA.

W 68

albertini
WOOD



FINESTRA
ANTA SINGOLA / DOPPIA / TRIPLA
LATERALE
WASISTAS
CON SOPRALUCE
CON SOTTOLUCE
APERTURA INTERNA / ESTERNA





**FINESTRA /
PORTAFINESTRA**
FISSO




PORTAFINESTRA
ANTA SINGOLA / DOPPIA / TRIPLA
LATERALE
CON MANIGLIA PASSANTE
CON SOPRALUCE
APERTURA INTERNA / ESTERNA

**FINESTRA E
PORTAFINESTRA**
SU DISEGNO




**FINESTRA E
PORTAFINESTRA**
SCORREVOLE
PARALLELO
ALZANTE SCORREVOLE
SU TASCA



BILICO



**PORTAFINESTRA SCORREVOLE
A LIBRO**





68 mm di spessore, 60 anni di amore per il legno. W 68 è il primo sistema sviluppato da Albertini, una proposta che si è evoluta con il tempo e la ricerca per rispondere alle innovazioni dell'architettura.

Il suo carattere, personalizzabile in ogni piccolo e grande dettaglio, è il risultato di un processo produttivo improntato alla **flessibilità** e all'**alta artigianalità della lavorazione**, completamente italiana.



FINITURE

NEWPINE BRUCIATO	ROVERE MIELE	BURMA TEAK NATURALE	MERANTI RAL
NEWPINE SPAZZOLATO	ROVERE SERESO	BURMA TEAK A OLIO	MERANTI NOCE
NEWPINE DECAPE	ROVERE WENGE	BURMA TEAK MIELE	MERANTI SERESO
NEWPINE NOCE	ROVERE NOCE	MOGANO AFRICANO NOCE	MERANTI WENGE
NEWPINE MIELE	ROVERE DECAPE	MOGANO AFRICANO SERESO	LARICE NOCE
NEWPINE ANTICO		MOGANO AFRICANO MIELE	LARICE NATURALE
NEWPINE NATURALE		MOGANO AFRICANO RAL	LARICE SERESO
NEWPINE SERESO		PAINWOOD RAL	LARICE MIELE
			LARICE SPAZZOLATO

