

S 40 è il sistema in acciaio sviluppato da Albertini per coniugare prestazioni tecniche e leggerezza strutturale.

L'acciaio è **laminato a caldo** in linee di produzione ad alta precisione, i profili sono monolitici, con spessori progettati per vetri ad alto isolamento, sistema di guarnizioni in doppia battuta e chiusura multipunto. S 40 si può personalizzare scegliendone dimensioni e modularità, finiture, livello di isolamento e con un'ampia gamma di accessori.




AMPIA GAMMA DI ACCESSORI
REALIZZATI SU DESIGN
ORIGINALE DEI PRIMI '900 O
DESIGN CONTEMPORANEO.

SISTEMA DI TENUTA
CON GUARNIZIONI
IN DOPPIA BATTUTA.


ACCIAIO LAMINATO
A CALDO IN LINEE
DI PRODUZIONE
AD ALTA PRECISIONE.

S 40


albertini
STEEL




FINESTRA
ANTA SINGOLA / DOPPIA / TRIPLA
LATERALE
WASISTAS
CON SOPRALUCE
CON SOTTOLUCE
APERTURA INTERNA / ESTERNA



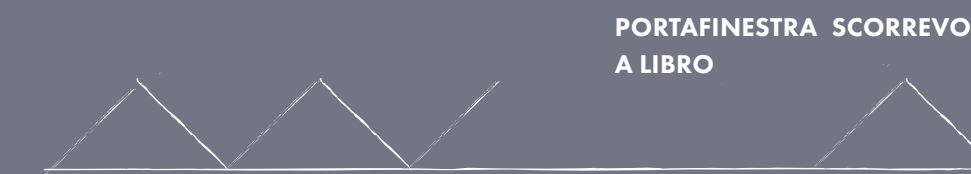
PORTAFINESTRA
ANTA SINGOLA / DOPPIA / TRIPLA
LATERALE
CON MANIGLIA PASSANTE
CON SOPRALUCE
APERTURA INTERNA / ESTERNA




FINESTRA E
PORTAFINESTRA
SCORREVOLE
SU TASCA



BILICO

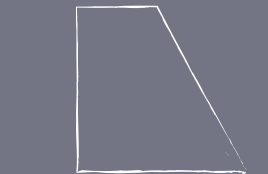
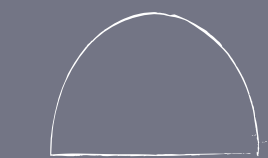


PORTAFINESTRA SCORREVOLE
A LIBRO



FINESTRA /
PORTAFINESTRA
FISSO

FINESTRA E
PORTAFINESTRA
SU DISEGNO





Grandi aperture disegnate con la modularità di una trama leggera. Il sistema S 40 ripercorre il linguaggio stilistico delle vetrate del primo Novecento, rivoluzionandone le prestazioni tecniche ed estetiche.

L'acciaio laminato a caldo permette di realizzare **strutture con profili sottilissimi** ma con spessori adatti all'inserimento di vetri isolanti. S 40 ha un carattere versatile che lo rende perfetto anche per la realizzazione di porte e pareti interne.

MATERIALI
ACCIAIO LAMINATO A CALDO

FINITURE
NATURALE | RAL | PERSONALIZZATO

