

B 40 è realizzato in **bronzo architettonico**, una speciale lega di rame e zinco di resistenza e duttilità superiori.

Costruiti ad estrusione con linee produttive ad alta precisione, i profili acquisiscono solidità e danno robustezza all'intera struttura.

B 40 è **resistente alla corrosione**, personalizzabile nelle finiture e nelle tipologie d'apertura, distinguendosi inoltre per l'ampia gamma di accessori disponibili in diverse soluzioni estetiche.




SISTEMA DI TENUTA  
CON GUARNIZIONI IN  
DOPPIA BATTUTA.

LEGA DI RAME ESTRUSA  
IN LINEE DI  
PRODUZIONE  
AD ALTA PRECISIONE.




# B 40


albertini  
BRONZE



**FINESTRA**  
**ANTA SINGOLA / DOPPIA / TRIPLA**  
LATERALE  
WASISTAS  
CON SOPRALUCE  
CON SOTTOLUCE  
APERTURA INTERNA / ESTERNA


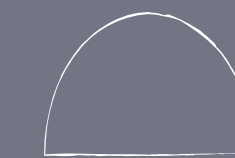


**FINESTRA /**  
**PORTAFINESTRA**  
**FISSO**



**PORTAFINESTRA**  
**ANTA SINGOLA / DOPPIA / TRIPLA**  
LATERALE  
CON MANIGLIA PASSANTE  
CON SOPRALUCE  
APERTURA INTERNA / ESTERNA

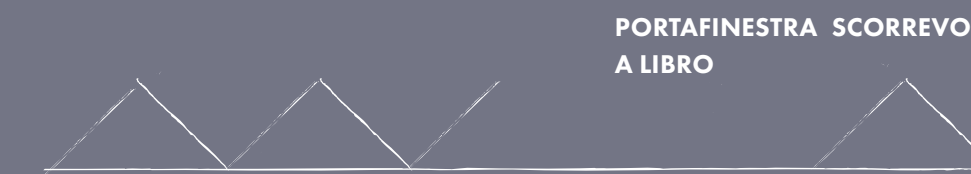
**FINESTRA E**  
**PORTAFINESTRA**  
**SU DISEGNO**



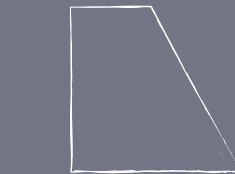
**FINESTRA E**  
**PORTAFINESTRA**  
**SCORREVOLE**  
SU TASCA



**BILICO**



**PORTAFINESTRA SCORREVOLE**  
**A LIBRO**





Il prestigio del bronzo per un design che trova nella storia dell'architettura nuove ispirazioni.  
 Come nelle classiche finestre del primo Novecento, B 40 è il sistema che risolve le aperture in trame di luce.  
 Un'estetica arricchita dal carattere del **bronzo**, materiale vivo, che con le suggestive variazioni cromatiche ha un **fascino in continua evoluzione.**

- FINITURE BRONZO
- |             |                |            |
|-------------|----------------|------------|
| BRONZO NERO | BRONZO RUSTICO | BRONZO BL1 |
| BRONZO LI1  | BRONZO CHIARO  |            |

